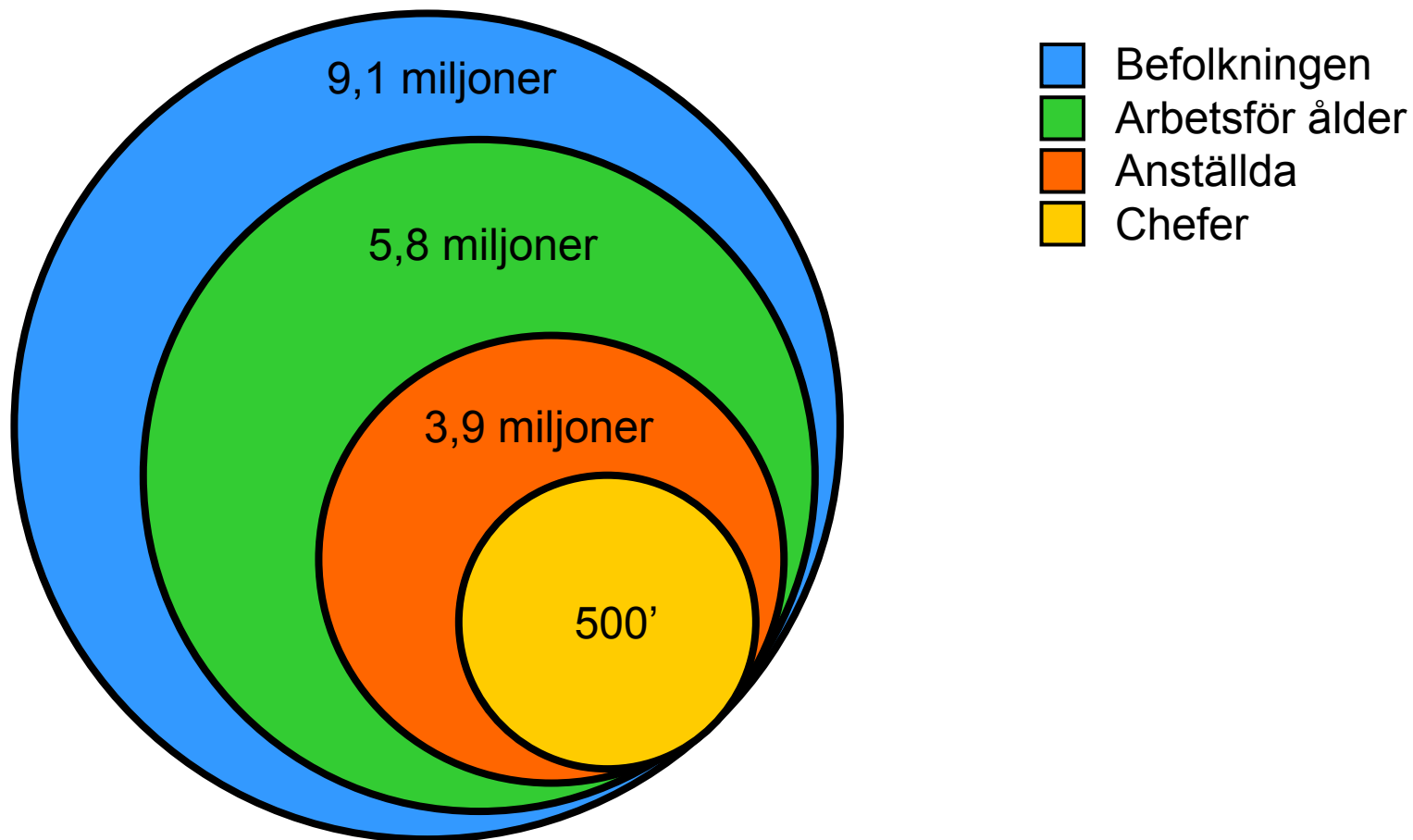


Chefslöner 2008

Befolkningen och cheferna



Fakta om undersökningen

- Uppgifter från **63 200** individer kompletterat med uppgifter från arbetsgivarorganisationer
- Löneläget för **371** olika chefsbefattningar

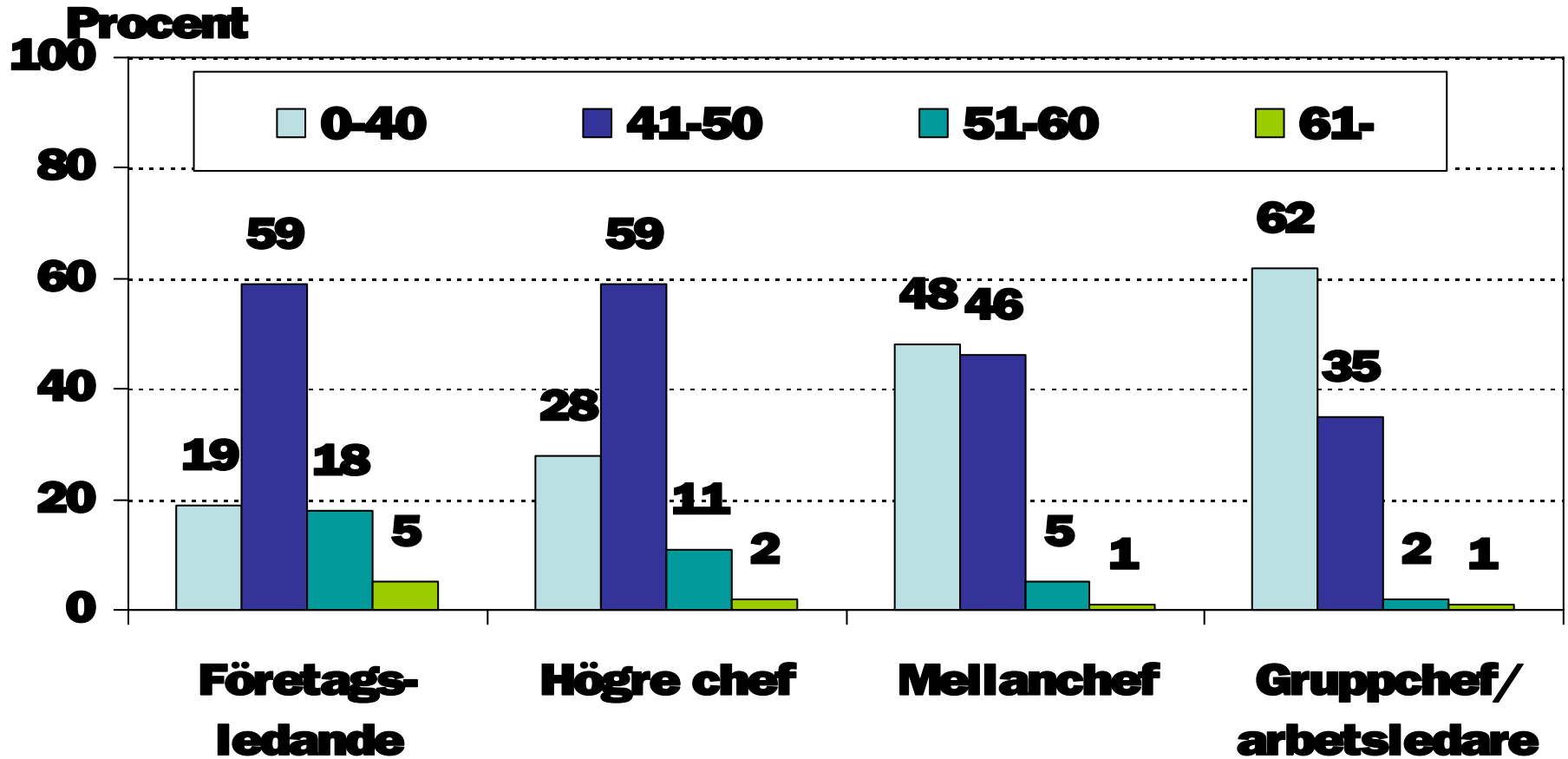
Vad tjänar genomsnittschefen?

32 200 kronor per månad

Not. 2007 års lönenivå. Medianlön i kronor per månad. I lönebegreppet ingår fast kontant månadslön, värdet av skattepliktiga förmåner och genomsnittsvärdet av rörliga lönedelar.

Källa: Ledarna

Hur mycket jobbar chefen?



Källa: Ledarna

Chefen tjänar mindre än assistenten

Chefens arbetsvecka	Chefens lön*)
40 tim	Assistentens lön + 35 %
50 tim	Assistentens lön + 10 %
60 tim	Assistentens lön - 10 %

***) Beräkningsunderlag för timförtjänst efter skatt:**

A. Månadslön för mellanchefer 36800, assistent 25000. Källa SCB och Ledarna.

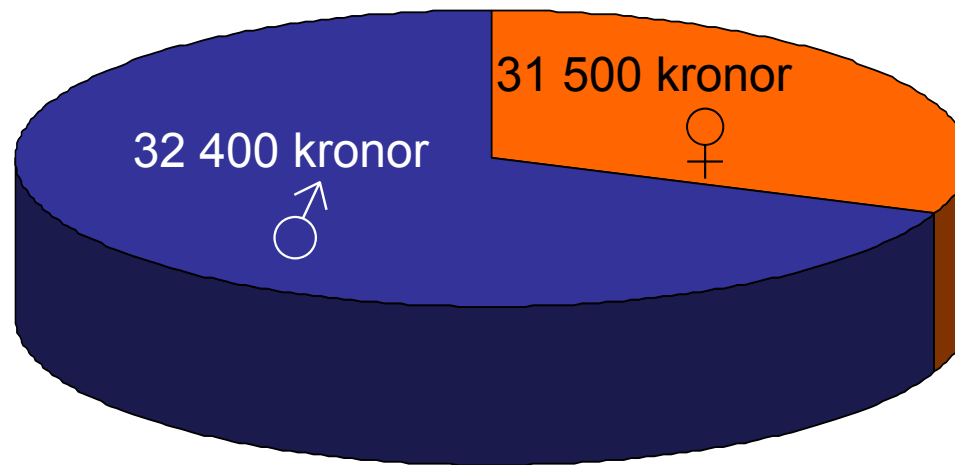
B. Skatteberäkning för boende i Stockholm med hänsyn till kommunalskatt, statlig inkomstskatt, pensionsavgift (netto) och jobbskatteavdrag. Källa: ekonomifakta.se.

C. Veckoarbetstider för chefer. Källa Ledarna.

Källa: Ledarna

Kvinnor och män som chefer

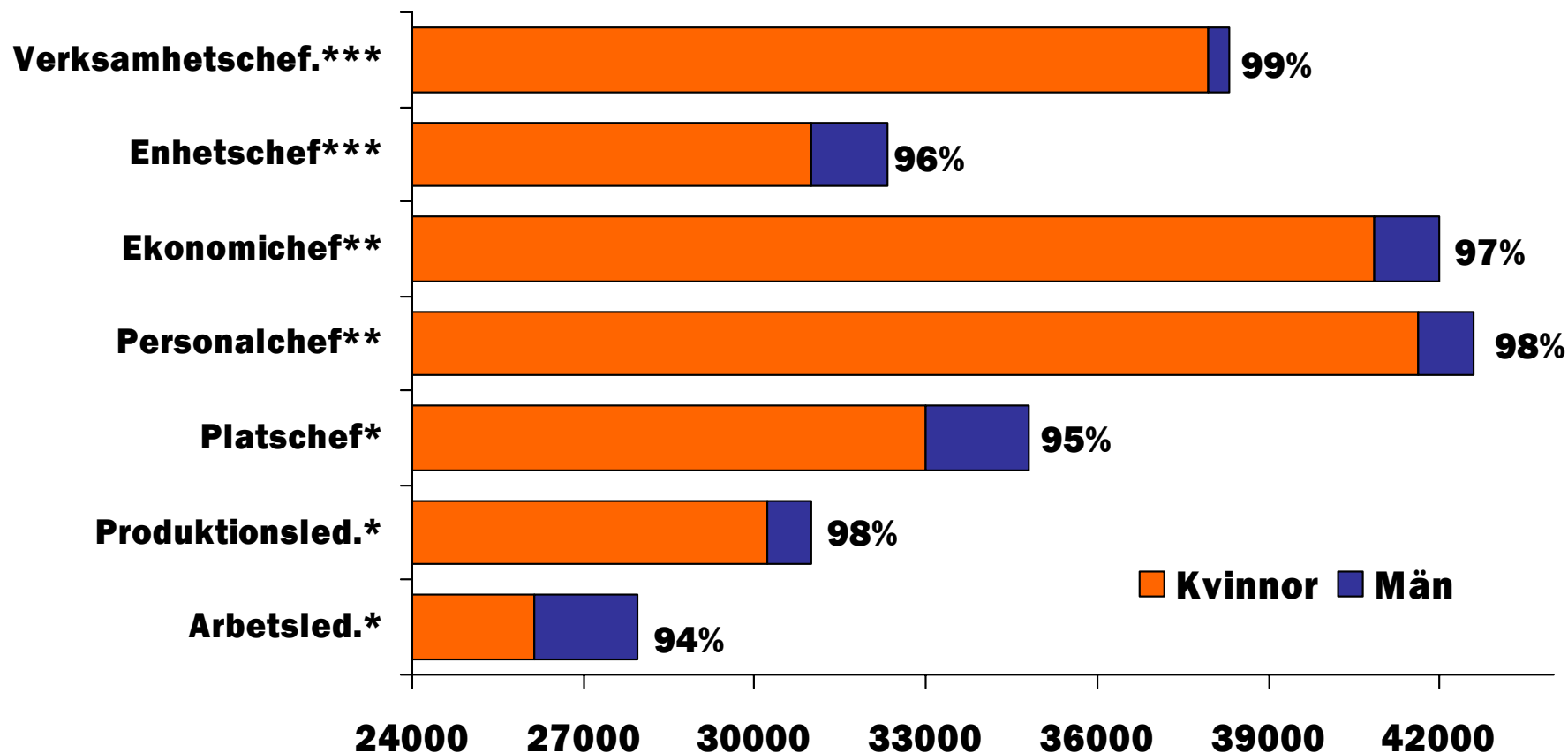
Den svenska chefsmarknaden ur ett könsperspektiv



Not. 2007 års lönenivå. Medianlön i kronor per månad. I lönebegreppet ingår fast kontant månadslön, värdet av skattepliktiga förmåner och genomsnittsvärdet av rörliga lönedelar. Diagrammet anger kvinnor och mäns procentuella andel av chefsbefattningar (kvinnor 31 procent, männen 69 procent) samt medianlön för kvinnor och män.

Källa: Ledarna

Kvinnor och män i vanliga chefsbefattningar



Not. 2007 års lönenivå. Medianlön i kronor per månad. I lönebegreppet ingår fast kontant månadslön, värdet av skattepliktiga förmåner och genomsnittsvärdet av rörliga lönedelar. Löner ej standardiserat för övergripande lönepåverkande faktorer, bransch, antal underställda, befattning och ålder.

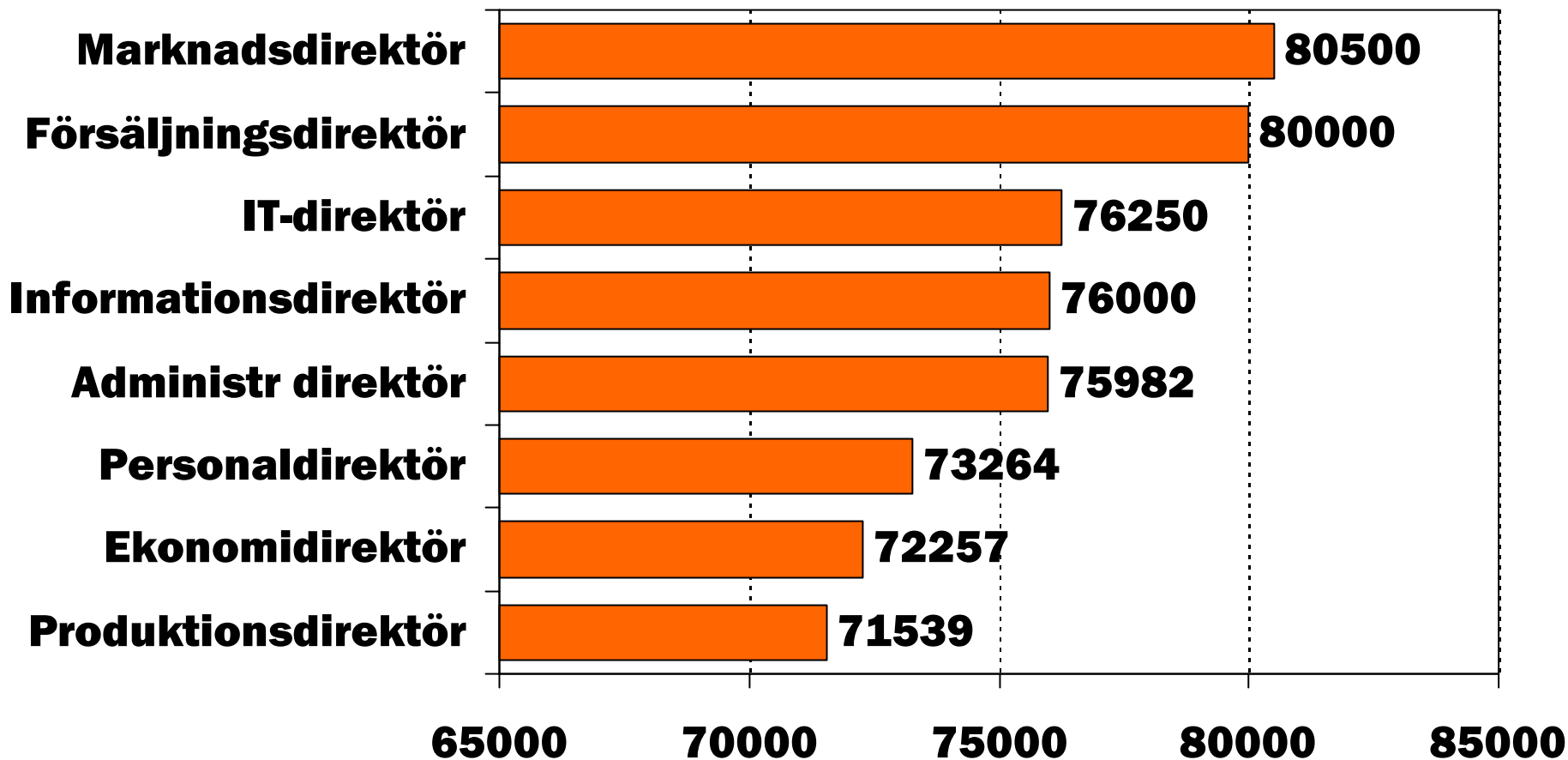
• *Mansdominerade befattningar ** Könsblandade befattningar *** Kvinnodominerade befattningar

• Procentsiffror anger kvinnors lönegap i förhållande till männens lön i procent.

Källa: Ledarna

Olika chefsjobb

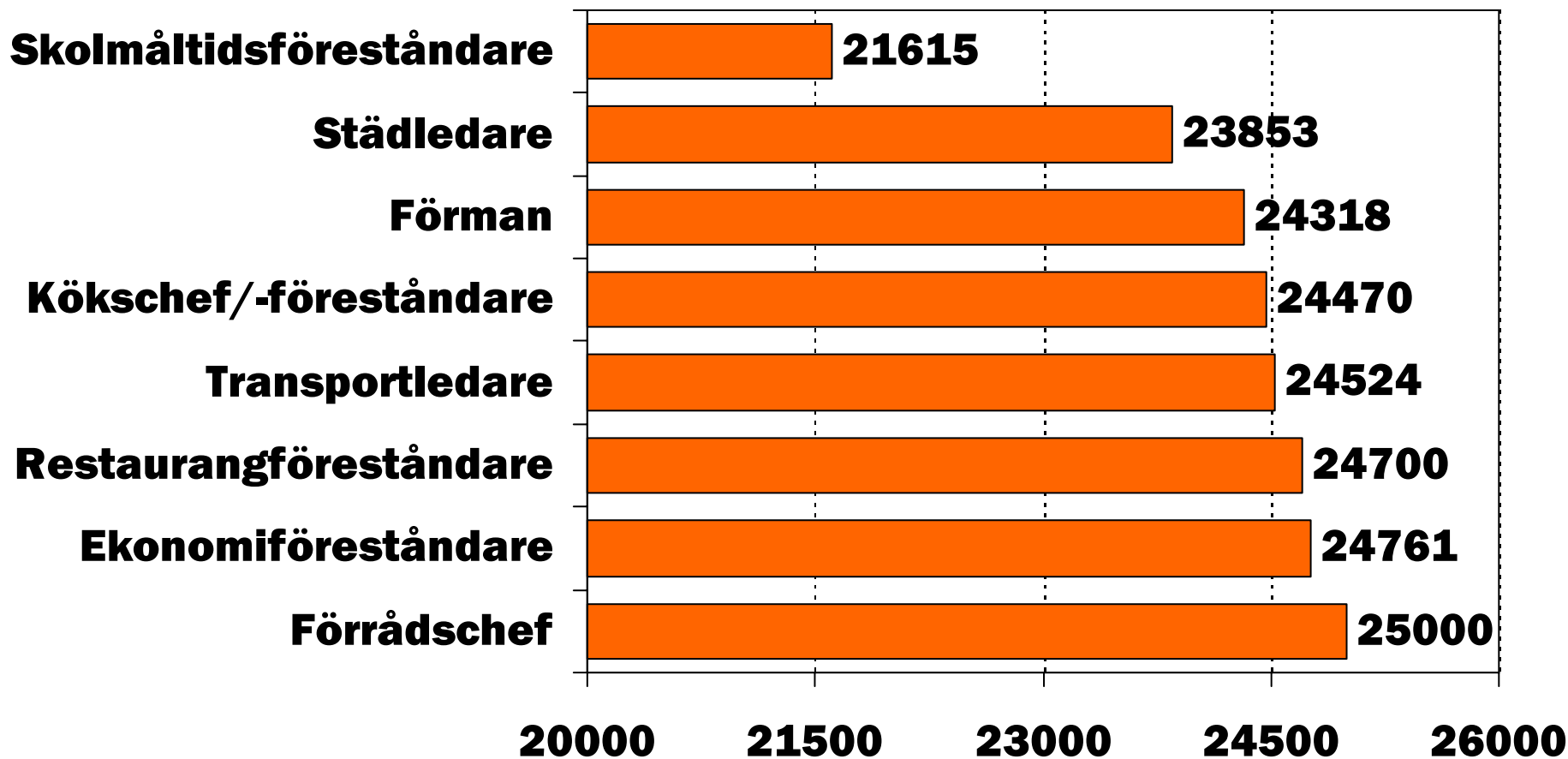
Chefsjobben som betalar sig bäst



Not. 2007 års lönenivå. Medianlön i kronor per månad. I lönebegreppet ingår fast kontant månadslön, värdet av skattepliktiga förmåner och genomsnittsvärdet av rörliga lönedelar.

Källa: Ledarna

Chefsjobben som betalar sig sämst



Not. 2007 års lönenivå. Medianlön i kronor per månad. I lönebegreppet ingår fast kontant månadslön, värdet av skattepliktiga förmåner och genomsnittsvärdet av rörliga lönedelar.

Källa: Ledarna

Vad påverkar chefens lön?

Vad påverkar chefens lön?

- **Befattning**
- **Utbildning**
- **Erfarenhet**
- **Egen prestation**
- **Branschen**
- **Marknadskrafterna**

Källa: Ledarna

Chefen som byter jobb får högre lön

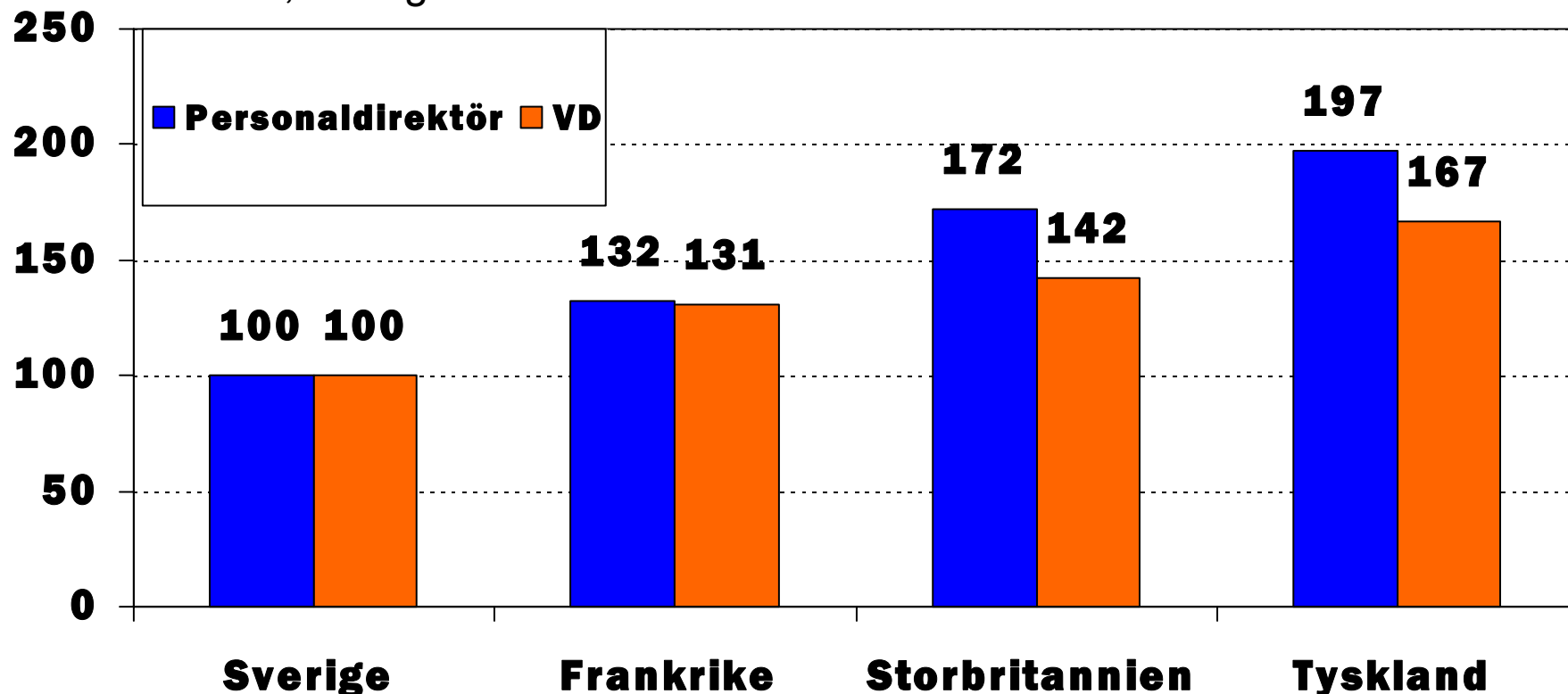
- **bättre byta än att stanna kvar i samma chefsjobb**
- **nytt företag är bättre än samma företag**
- **om man inte hamnar i företagsledande ställning**

Källa: Ledarna

Internationell jämförelse

Chefer lågt kompenserade i Sverige exemplet VD och personaldirektör

Index, Sverige = 100



Not: Likvärdig befattning i företag som omsätter 0,5 miljard dollar. Fast lön + bonus.

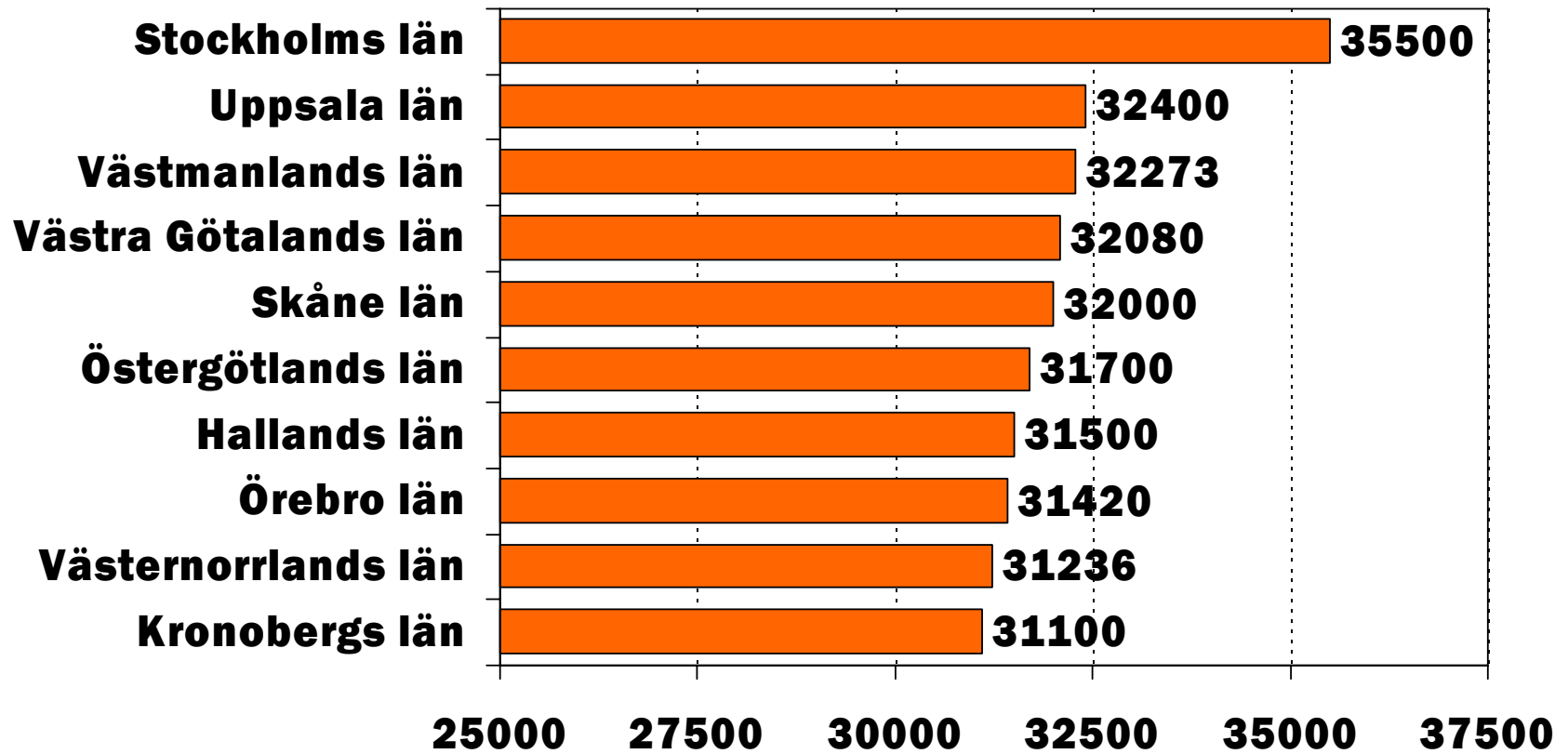
Källa: Towers Perrin 2005.

Källa: Ledarna

Län

	Antal chefer	Medianlön	Bytt jobb 2007 i %	Samma arbetsgivare	Ny arbetsgivare
Stockholms län	127000	35500	34	19	15
Uppsala län	16000	32400	27	16	11
Västmanlands län	12000	32300	23	14	10
Västra Götalands län	84000	32100	29	19	10
Skåne län	58000	32000	28	16	12
Östergötlands län	20000	31700	26	18	8
Hallands län	14000	31500	25	14	11
Örebro län	13000	31400	30	18	12
Västernorrlands län	12000	31200	23	15	8
Kronobergs län	10000	31100	33	21	12
Blekinge län	9000	31000	29	20	9
Gävleborgs län	13000	30900	26	16	11
Gotlands län	3000	30700	22	12	10
Västerbottens län	13000	30600	28	19	9
Värmlands län	12500	30500	21	11	10
Norrbottnens län	13000	30400	24	16	8
Södermanlands län	12000	30300	27	18	9
Dalarnas län	13500	30200	25	17	8
Jämtlands län	7000	30000	29	12	17
Kalmar län	11000	29900	26	19	7
Jönköpings län	19000	29500	28	16	12

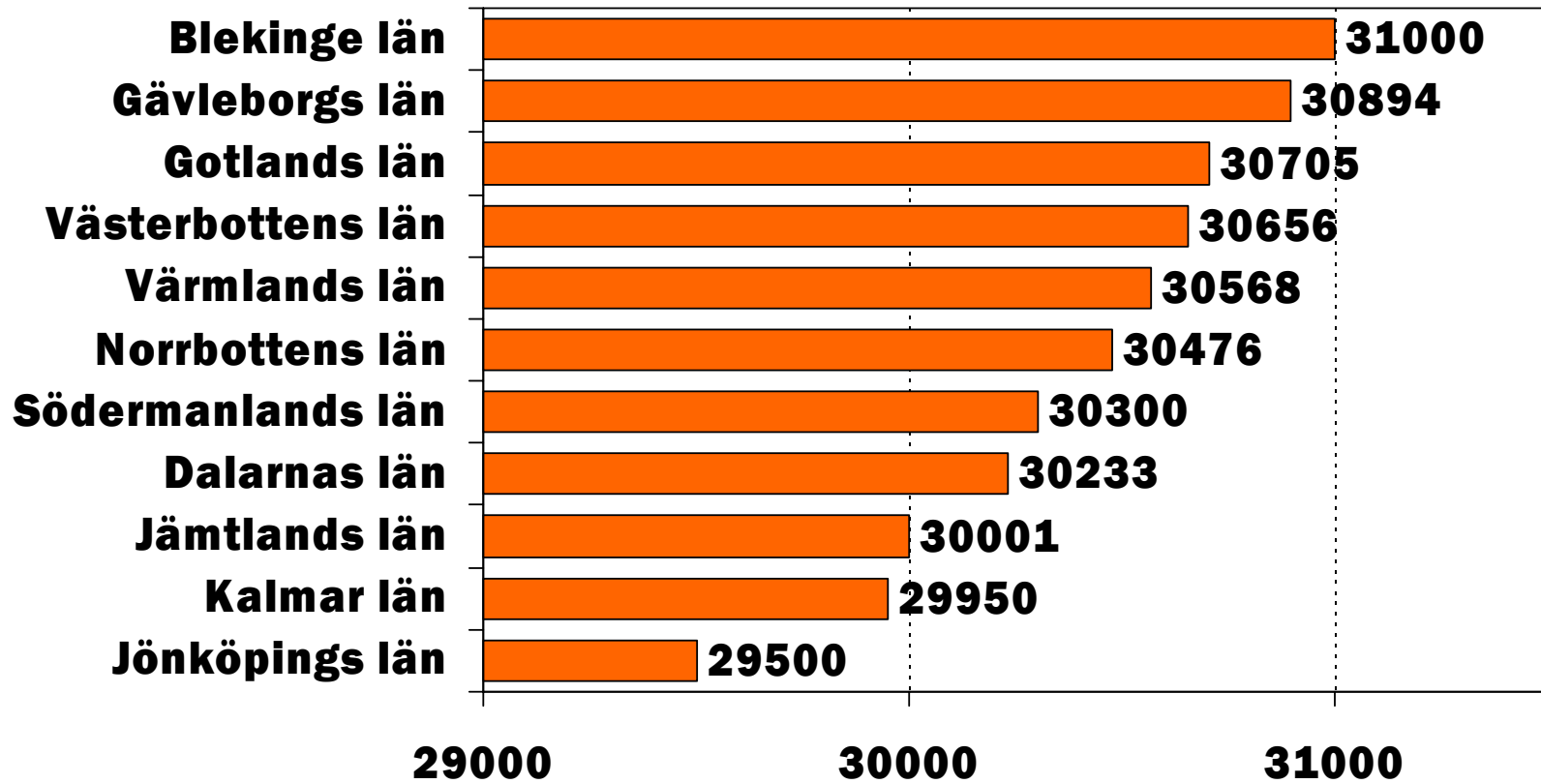
Var i Sverige tjänar cheferna bäst?



Not. 2007 års lönenivå. Medianlön i kronor per månad. I lönebegreppet ingår fast kontant månadslön, värdet av skattepliktiga förmåner och genomsnittsvärdet av rörliga lönedelar.

Källa: Ledarna

Var i Sverige tjänar cheferna sämst?



Not. 2007 års lönenivå. Medianlön i kronor per månad. I lönebegreppet ingår fast kontant månadslön, värdet av skattepliktiga förmåner och genomsnittsvärdet av rörliga lönedelar.

Källa: Ledarna

Sektorer

Löneskillnader mellan privat och offentlig sektor

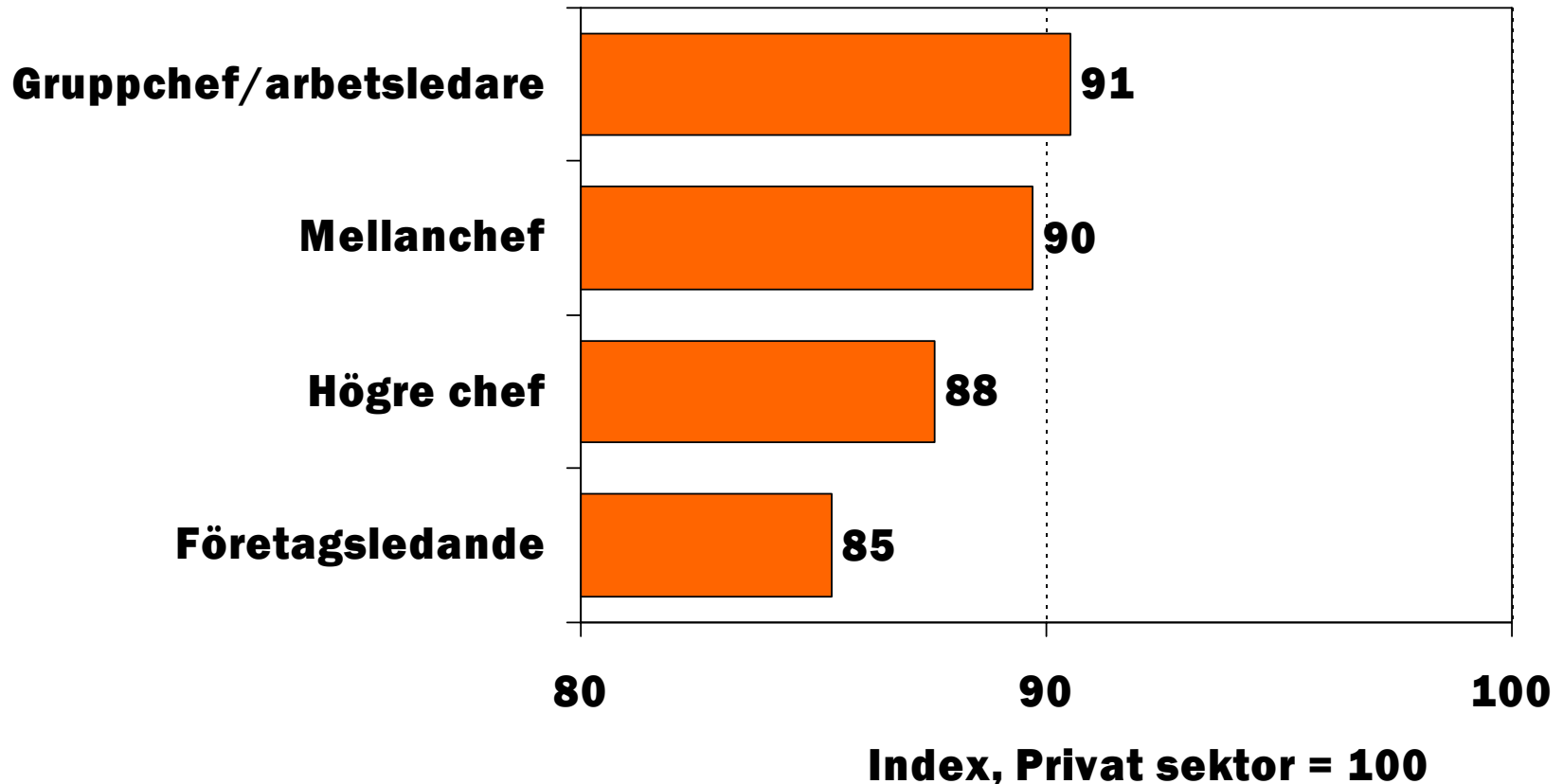
Offentlig sektor 30 800 kr/månad

Privat sektor 32 500 kr/månad

Not. 2007 års lönenivå. Medianlön i kronor per månad. I lönebegreppet ingår fast kontant månadslön, värdet av skattepliktiga förmåner och genomsnittsvärdet av rörliga lönedelar.

Källa: Ledarna

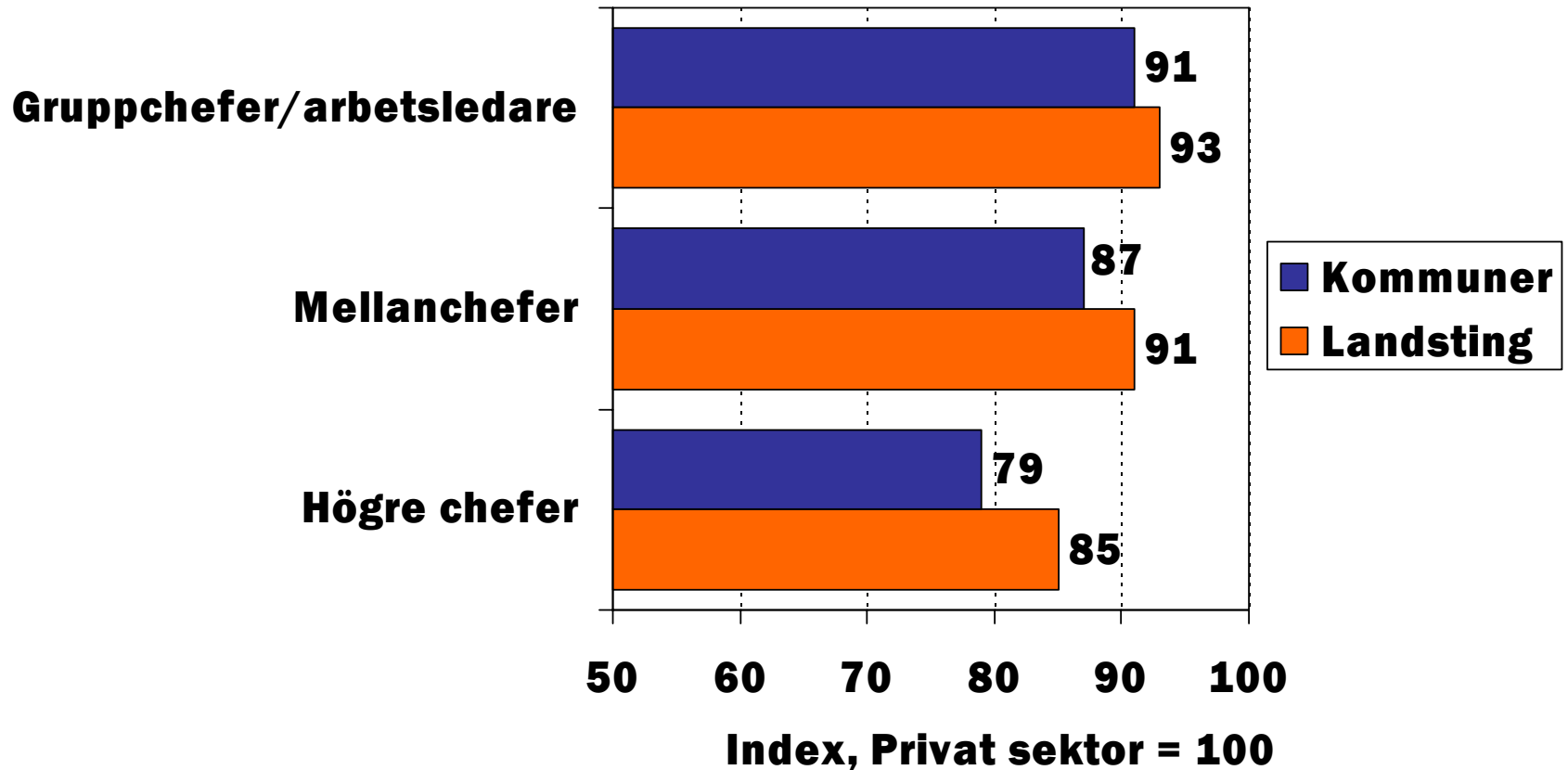
Löneskillnader mellan privat och offentlig sektor



Not. 2007 års lönenivå. Medianlön i kronor per månad. I lönebegreppet ingår fast kontant månadslön, värdet av skattepliktiga förmåner och genomsnittsvärdet av rörliga lönedelar.

Källa: Ledarna

Löneskillnader mellan privat och kommunal sektor



Not. 2007 års lönenivå. Medianlön i kronor per månad. I lönebegreppet ingår fast kontant månadslön, värdet av skattepliktiga förmåner och genomsnittsvärdet av rörliga lönedelar.

Källa: Ledarna

Frågor?

Annika Elias, förbundsordförande Ledarna

Annika.elias@ledarna.se eller 070-222 84 50

Jaime Aleite, ledarskapskonsult med inriktning på lönefrågor

Jaime.aleite@ledarna.se eller telefon 070- 919 01 52

Krister Andersson, statistikchef

krister.andersson@ledarna.se eller telefon 070-201 79 70

Malin Bengtsson, pressekreterare

malin.bengtsson@ledarna.se eller telefon 070-919 01 57